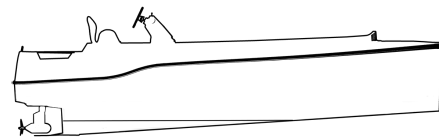


LE LEGEND




L'accessible



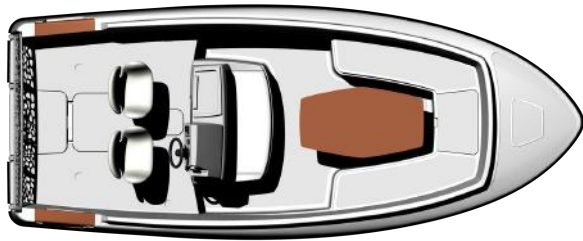
Un bateau électrique spacieux et stable, adapté aux personnes à mobilité réduite

Un bateau conçu pour accueillir jusqu'à 9 personnes à bord dont 1 personne à mobilité réduite (PMR). Un poste de pilotage adapté pour visibilité à 180°.



9





L'accessible

Modèle LEGEND

L'élément clé d'une base de location de bateaux

Le LEGEND est le bateau le plus spacieux de la gamme Ruban Bleu. Il offre une dimension essentielle aujourd'hui : l'accessibilité pour tous. Il répond également à plusieurs besoins clients : pod relevable, accès à l'eau sécurisé, convivialité à bord (glacière, table, bain de soleil...).



SECURITE

Le franc-bord du LEGEND est surélevé pour garder les enfants en sécurité. De plus, le panneau arrière protège les baigneurs de l'hélice mais sert également de support d'échelle pour remonter à bord.

PILOTAGE

Le panneau arrière est abaissable, permettant l'embarquement des passagers et du PMR avec son fauteuil (le bac à pied lui permettant le pilotage du bateau confortablement).



CARACTÉRISTIQUES TECHNIQUES

Longueur : 5,60 m
 Largeur : 2,30 m
 Poids : 850 kG (avec batteries)
 Homologation CE : 9 personnes dont 1 PMR
 Construction : Polyester
 Architecte : LUCAS

MOTORISATION

Type : Moteur pod relevable de 2.4kW
 Tension : 24V
 Batteries : 450 Amp/24V
 Chargeur : 24V/145Amp. Auto-régulé
 Vitesse maximale : 10 Km/h

OPTIONS

Couleurs standards ● ● ●
 (Autres couleurs disponibles sur demande)
 Taud de soleil
 Coussins
 Protection hélice
 Feu de navigation
 Radio
 Remorque
 Glacière
 Table
 Echelle de baignade



L'accessible

Modèle LEGEND

