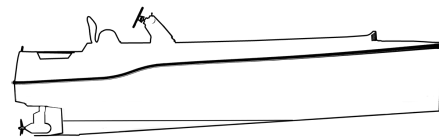


# LE LEGEND




*L'accessible*



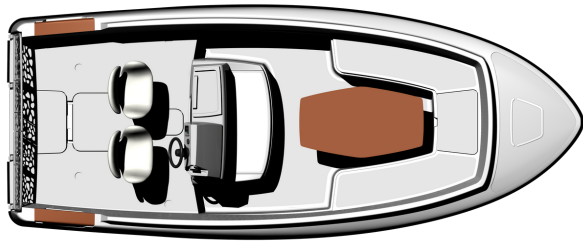
Un bateau électrique spacieux et stable, adapté aux personnes à mobilité réduite

Un bateau conçu pour accueillir jusqu'à 9 personnes à bord dont 1 personne à mobilité réduite (PMR). Un poste de pilotage adapté pour visibilité à 180°.



9





# L'accessible

## Modèle LEGEND

## L'élément clé d'une base de location de bateaux

Le LEGEND est le bateau le plus spacieux de la gamme Ruban Bleu. Il offre une dimension essentielle aujourd'hui : l'accessibilité pour tous. Il répond également à plusieurs besoins clients : pod relevable, accès à l'eau sécurisé, convivialité à bord (glacière, table, bain de soleil...).



### CARACTÉRISTIQUES TECHNIQUES

Longueur : 5,60 m  
Largeur : 2,30 m  
Poids : 850 kG (avec batteries)  
Homologation CE : 9 personnes dont 1 PMR  
Construction : Polyester  
Architecte : LUCAS  
Couleurs standards  

### MOTORISATION

Type : Moteur pod relevable de 2.4kW  
Tension : 24V  
Batteries : 450 Amp/24V  
Chargeur : 24V/145Amp. Auto-régulé  
Vitesse maximale : 10 Km/h

### OPTIONS

Autres couleurs disponibles sur demande  
Taud de soleil  
Coussins  
Protection hélice  
Feu de navigation  
Radio  
Remorque  
Glacière  
Table  
Echelle de baignade  
...


### SECURITE

Le franc-bord du LEGEND est surélevé pour garder les enfants en sécurité. De plus, le panneau arrière protège les baigneurs de l'hélice mais sert également de support d'échelle pour remonter à bord.

### PILOTAGE

Le panneau arrière est abaissable, permettant l'embarquement des passagers et du PMR avec son fauteuil (le bac à pied lui permettant le pilotage du bateau confortablement).

Tirant d'eau de 50 centimètres.



# L'accessible

Modèle LEGEND

